



# МИНИСТЕРСТВО ОБРАЗОВАНИЯ ЯРОСЛАВСКОЙ ОБЛАСТИ

## ПРИКАЗ

от 01.11.2024 № 404/01-03  
г. Ярославль

Об утверждении Правил заполнения  
бланков итогового сочинения (изложения)  
в 2024/2025 учебном году

В целях обеспечения проведения итогового сочинения (изложения) в Ярославской области в 2024/2025 учебном году, в соответствии с рекомендациями Федеральной службы по надзору в сфере образования и науки (письмо от 14.10.2024 г. № 04-323)

ПРИКАЗЫВАЮ:

1. Утвердить Правила заполнения бланков итогового сочинения (изложения) (далее – Правила) (приложение).

2. Рекомендовать руководителям органов местного самоуправления, осуществляющих управление в сфере образования:

2.1. Довести настоящий приказ до сведения руководителей муниципальных образовательных организаций и частных организаций, осуществляющих образовательную деятельность по имеющим государственную аккредитацию основным общеобразовательным программам, расположенных на территории соответствующего муниципального района, городского округа.

2.2. Организовать в подведомственных образовательных организациях ознакомление обучающихся, экстернов и их родителей (законных представителей) с Правилами под подпись.

2.3. Организовать в местах регистрации на участие в итоговом сочинении ознакомление выпускников прошлых лет, лиц, обучающихся по программам среднего профессионального образования, а также обучающихся, получающих среднее общее образование в иностранных образовательных организациях, желающих участвовать в написании итогового сочинения, с Правилами под подпись.

3. Руководителям государственных общеобразовательных организаций, реализующих образовательные программы среднего общего образования,


ознакомить обучающихся и их родителей (законных представителей) с Правилами под подпись.

4. Руководителям государственных профессиональных образовательных организаций ознакомить обучающихся, желающих участвовать в написании итогового сочинения, с Правилами под подпись.

5. Рекомендовать руководителям образовательных организаций, реализующих образовательные программы среднего профессионального образования, расположенных на территории Ярославской области, функционально не подчиненных министерству образования Ярославской области, ознакомить обучающихся, желающих участвовать в написании итогового сочинения, с Правилами под подпись.

6. Контроль за исполнением приказа возложить на первого заместителя министра Астафьеву С.В.

Министр



И.В. Лобода

Приложение  
к приказу министерства  
образования Ярославской  
области  
от 01.11.2024 № 404/01-03

**Правила заполнения бланков итогового  
сочинения (изложения) в 2024/25 учебном году**

**Оглавление**

1. Общая часть.....	2
2. Основные правила заполнения бланков ИС(И) .....	2
3. Заполнение бланка регистрации ИС(И) .....	3
4. Заполнение бланков записи .....	7
5. Заполнение бланка регистрации при проверке ИС(И).....	8
1. Правила заполнения экспертом (техническим специалистом) нижней части копии (оригинала) бланка регистрации .....	8
2. Заполнение поля «Требование к сочинению (изложению)» .....	9
3. Заполнение поля «Результаты оценивания сочинения (изложения)»	11
6. Заполнение поля «Результаты оценивания сочинения (изложения)» в случае проверки ИС(И) участника, сдававшего ИС(И) в устной форме.....	12
7. Заполнение полей бланка регистрации, в случае если участник ИС(И) по состоянию здоровья или другим объективным причинам не может завершить написание ИС(И).....	13
8. Заполнение полей бланка регистрации, в случае если участник ИС(И) удален с ИС(И).....	14

## 1. Общая часть

Настоящие правила заполнения бланков итогового сочинения (изложения) (далее – ИС(И)) предназначены для:

участников ИС(И);

членов комиссии по проведению ИС(И) в образовательных организациях и (или) членов комиссии по проведению ИС(И), утвержденной министерством образования Ярославской области (далее – министерство образования) (далее вместе – комиссия по проведению ИС(И));

экспертов комиссии по проверке ИС(И) в образовательных организациях и (или) экспертов комиссии по проверке ИС(И), утвержденной министерством образования (далее вместе – комиссия по проверке ИС(И)).

Бланки ИС(И) состоят из черно-белых бланков регистрации, бланков записи, дополнительных бланков записи формата А4.

Участники ИС(И) выполняют ИС(И) на бланках записи и дополнительных бланках записи формата А4.

При заполнении бланков ИС(И) необходимо точно соблюдать настоящие правила, так как информация, внесенная в бланки, сканируется и обрабатывается с использованием специализированных аппаратно-программных средств.

## 2. Основные правила заполнения бланков ИС(И)

Все бланки сочинения (изложения) заполняются гелевыми или капиллярными ручками с чернилами черного цвета.

Участник ИС(И) должен изображать каждую цифру и букву во всех заполняемых полях бланка регистрации и верхней части бланка записи (дополнительного бланка записи), **тщательно копируя образец ее написания** из строки с образцами написания символов, расположенной в верхней части бланка регистрации. Небрежное написание символов может привести к тому, что при автоматизированной обработке символ может быть распознан неправильно.

Каждое поле в бланках заполняется, начиная с первой позиции (в том числе и поля для занесения фамилии, имени и отчества участника ИС(И)).

Если участник ИС(И) не имеет информации для заполнения какого-то конкретного поля, он должен оставить это поле пустым (не делать прочерков).

### **Категорически запрещается:**


делать в полях бланков, вне полей бланков какие-либо записи и (или) пометки, не относящиеся к содержанию полей бланков;

использовать для заполнения бланков цветные ручки вместо гелевой или капиллярной ручки с чернилами черного цвета, карандаш (даже для черновых записей на бланках), средства для исправления внесенной в бланки информации (корректирующую жидкость, ластик и др.).


## 3. Заполнение бланка регистрации ИС(И)

ИТОГОВОЕ СОЧИНЕНИЕ (ИЗЛОЖЕНИЕ)

**БЛАНК РЕГИСТРАЦИИ**



2730103051



2730103051

Код региона	Код образовательной организации	Класс Номер Буква	Место проведения	Номер кабинета	Дата проведения (ДД-ММ-ГГ)
<input type="text"/>	<input type="text"/>	<input type="text"/>	<input type="text"/>	<input type="text"/>	<input type="text"/>
Код вида работы	Наименование вида работы	Номер темы	Количество бланков записи	Код работы	
<input type="text"/>	<input type="text"/>	<input type="text"/>	<input type="text"/>	<input type="text"/>	

Заполнять гелевой или капиллярной ручкой ЧЕРНЫМИ чернилами ЗАГЛАВНЫМИ ПЕЧАТНЫМИ БУКВАМИ и ЦИФРАМИ по следующим образцам:

**А Б В Г Д Е Ё Ж З И Й К Л М Н О П Р С Т У Ф Х Ц Ч Ш Щ Ъ Ы Ь Э Ю Я 1 2 3 4 5 6 7 8 9 0 X V I L -**

**ВНИМАНИЕ!** Все бланки рассматриваются в комплекте

**СВЕДЕНИЯ ОБ УЧАСТНИКЕ**

Фамилия

Имя

Отчество  
(при наличии)

Документ      Серия       Номер

Перед началом работы над сочинением (изложением) заполните регистрационную часть БЛАНКА РЕГИСТРАЦИИ и БЛАНКА ЗАПИСИ.

Сочинение (изложение) пишите аккуратно и разборчиво, соблюдая разметку страницы БЛАНКА ЗАПИСИ.

С порядком проведения сочинения (изложения) ознакомлен(-а).

Подпись участника строго внутри окошка


Заполняется ответственным								
Требования к сочинению (изложению)			Результаты оценивания сочинения (изложения)					
1	2		Критерии	1	2	3	4	5
Зачет	<input type="checkbox"/>	<input type="checkbox"/>	Зачет	<input type="checkbox"/>	<input type="checkbox"/>	<input type="checkbox"/>	<input type="checkbox"/>	<input type="checkbox"/>
Незачет	<input type="checkbox"/>	<input type="checkbox"/>	Незачет	<input type="checkbox"/>	<input type="checkbox"/>	<input type="checkbox"/>	<input type="checkbox"/>	<input type="checkbox"/>
Результат проверки сочинения (изложения)								
<input type="checkbox"/> Зачет			<input type="checkbox"/> Незачет			<div style="border: 1px solid black; padding: 5px; width: fit-content; margin: 0 auto;"> <p>Подпись ответственного строго внутри окошка</p> </div>		
Удален	<input type="checkbox"/>	В устной форме	<input type="checkbox"/>	<div style="border: 1px solid black; padding: 5px; width: fit-content; margin: 0 auto;"> <p>Подпись ответственного строго внутри окошка</p> </div>				
Не закончил	<input type="checkbox"/>							
Резерв - 1	<input type="text"/>			Резерв - 2	<input type="text"/>			

Рис. 1. Бланк регистрации


Бланк регистрации (рис. 1) состоит из трех частей: верхней, средней и нижней.

ИТОГОВОЕ СОЧИНЕНИЕ (ИЗЛОЖЕНИЕ)

**БЛАНК РЕГИСТРАЦИИ**



2730103051



2730103051

Код региона	Код образовательной организации	Класс Номер Буква	Место проведения	Номер кабинета	Дата проведения (ДД-ММ-ГГ)
□□	□□□□□□□□	□□□	□□□□□□□□	□□□□□	□□-□□-□□
Код вида работы	Наименование вида работы	Номер темы	Количество бланков записи	Код работы	
□□	□□□□□□□□□□	□□□	□□□□	□□□□□□□□□□	

Заполнять гелевой или капиллярной ручкой ЧЕРНЫМИ чернилами ЗАГЛАВНЫМИ ПЕЧАТНЫМИ БУКВАМИ и ЦИФРАМИ по следующим образцам:

**А Б В Г Д Е Ж З И Й К Л М Н О П Р С Т У Ф Х Ц Ч Ш Щ Ъ Ы Ь Э Ю Я П 2 3 4 5 6 7 8 9 0 X Y I L -**

**ВНИМАНИЕ!** Все бланки рассматриваются в комплекте

Рис. 2. Верхняя часть бланка регистрации

В верхней части бланка регистрации (рис. 2) расположены: вертикальный и горизонтальный штрих-коды; поля для рукописного занесения информации; строка с образцами написания символов.

По указанию члена комиссии по проведению ИС(И) участником ИС(И) заполняются все поля верхней части бланка регистрации (см. табл. 1).

**Поле «Количество бланков записи»** заполняется членом комиссии по проведению ИС(И) по завершении ИС(И) в присутствии участника ИС(И) (в указанное поле вписывается то количество бланков записи, включая дополнительные бланки записи (в случае если такие выдавались по запросу участника), которое было **использовано** участником ИС(И) для написания ИС(И).

Поля, заполняемые участником	Указания по заполнению
Код региона	Код субъекта Российской Федерации в соответствии с кодировкой федерального справочника субъектов Российской Федерации
Код образовательной организации	Код образовательной организации, в которой обучается участник, в соответствии с кодировкой, принятой в субъекте Российской Федерации (участники итогового сочинения, участвующие в сочинении по желанию, вписывают код образовательной организации, в которой такой участник получил уведомление на итоговое сочинение)

Класс: номер, буква	Информация о классе, в котором обучается выпускник (участники итогового сочинения, участвующие в сочинении по желанию, указанные поля не заполняют)
Место проведения	Код образовательной организации, в которой участник пишет ИС(И)
Номер кабинета	Номер учебного кабинета, в котором проходит ИС(И)
Дата проведения	Дата проведения сочинения (изложения)
Код вида работы	20 – сочинение, 21 – изложение
Наименование вида работы	Указывается вид работы (сочинение или изложение)
Номер темы	Указывается в соответствии с выбранной темой

Таблица 1. Указание по заполнению полей верхней части бланка регистрации

Поле «Код работы» заполняется автоматизировано (кроме дополнительных бланков записи).

В средней части бланка регистрации (рис. 3) расположены поля для записи сведений об участнике ИС(И).

СВЕДЕНИЯ ОБ УЧАСТНИКЕ	
Фамилия	<input type="text"/>
Имя	<input type="text"/>
Отчество <small>(при наличии)</small>	<input type="text"/>
Документ	Серия <input type="text"/> Номер <input type="text"/>

Рис. 3. Сведения об участнике

Поля средней части бланка регистрации заполняются участником ИС(И) самостоятельно (см. табл.2).

Поля, самостоятельно заполняемые участником	Указания по заполнению
Фамилия	Вносится информация из документа, удостоверяющего личность участника, в соответствии с законодательством Российской Федерации
Имя	
Отчество	

Документ	
Серия	Буквенные и цифровые значения указываются строго в соответствии с данными, указанными в документе, удостоверяющем личность
Номер	Буквенные и цифровые значения указываются строго в соответствии с данными, указанными в документе, удостоверяющем личность

Таблица 2. Указания по заполнению полей «Сведения об участнике»

В средней части бланка регистрации также расположена краткая инструкция (рис. 4) по заполнению бланков и выполнению ИС(И), а также поле для подписи участника ИС(И). Участнику ИС(И) необходимо ознакомиться с этой инструкцией и поставить свою подпись в соответствующем поле.

- Перед началом работы над сочинением (изложением) заполните регистрационную часть БЛАНКА РЕГИСТРАЦИИ и БЛАНКА ЗАПИСИ.
- Сочинение (изложение) пишите аккуратно и разборчиво, соблюдая разметку страницы БЛАНКА ЗАПИСИ.

---

С порядком проведения  
сочинения (изложения) ознакомлен(-а).

Подпись участника строго внутри окошка


---

Рис. 4. Краткая инструкция по заполнению бланков




## 4. Заполнение бланков записи

**ИТОГОВОЕ СОЧИНЕНИЕ (ИЗЛОЖЕНИЕ)**  
**БЛАНК ЗАПИСИ**



271010332



271010332

Код региона	Код вида работы	Наименование вида работы	Лист №
□□□	□□□□□□□□	□□□□□□□□□□□□□□□□	□□□

---

ФИО участника \_\_\_\_\_

Номер темы □□□

---

Код работы □□□□□□□□□□

Перепишите значения полей "Код региона", "Код вида работы", "Наименование вида работы", "Код работы", "Номер темы" и ФИО из БЛАНКА РЕГИСТРАЦИИ.  
Пишите аккуратно и разборчиво, соблюдая разметку страницы.

**ВНИМАНИЕ!** Все бланки рассматриваются в комплекте

При недостатке места для записи попросите бланк записи.

Рис. 5. Лицевая сторона одностороннего бланка записи

Бланки записи, в том числе бланки записи, выданные дополнительно (дополнительные бланки записи), предназначены для написания ИС(И).

Вариант печати бланков записи: односторонний.

Комплект участника содержит два односторонних бланка записи.

В верхней части бланка записи (рис. 5) расположены:

- вертикальный и горизонтальный штрих-коды;
- поля для заполнения участником ИС(И);
- поле «Лист №» заполняется членом комиссии по проведению ИС(И);
- поле «Код работы» заполняется членом комиссии на дополнительных

бланках записи (код работы должен совпадать с кодом работы на бланке регистрации).

Информация для заполнения полей о коде региона, коде вида работы и наименовании вида работы, а также номере темы должна быть продублирована с бланка регистрации. Поле «ФИО участника» заполняется прописью. В поле «ФИО участника» при нехватке места участник может внести только фамилию и инициалы.

Для удобства все страницы бланка записи пронумерованы и разлинованы пунктирными линиями.

При недостатке места для оформления ИС(И) на лицевой стороне основного одностороннего бланка записи участник ИС(И) может продолжить записи на следующем основном одностороннем бланке записи из комплекта, а при его заполнении – на дополнительном бланке записи, выдаваемом членом комиссии по проведению ИС(И) по запросу участника ИС(И), в случае, когда на основном бланке записи не осталось места.

Дополнительный бланк записи выдается членом комиссии по проведению ИС(И) по запросу участника ИС(И) в случае нехватки места. Членам комиссии по проведению ИС(И) необходимо вписать код работы в дополнительный бланк записи (код работы должен совпадать с кодом работы на бланке регистрации и бланке записи) и заполнить поле «Лист №» (первыми листами являются листы из комплекта бланков, выданных участнику).

## **5. Заполнение бланка регистрации при проверке ИС(И)**

### **1. Правила заполнения экспертом (техническим специалистом) нижней части копии (оригинала) бланка регистрации**

Нижняя часть бланка регистрации заполняется гелевой или капиллярной ручкой с чернилами черного цвета.

В бланке регистрации отмечаются «X» клетки, соответствующие результатам оценивания работы. «X» должен быть поставлен четко внутри квадрата. Небрежное написание символов может привести к тому, что при автоматизированной обработке символ может быть не распознан или распознан неправильно.

## 2. Заполнение поля «Требование к сочинению (изложению)»

Для каждого требования должно быть помечено только одно поле: либо «зачет», либо «незачет».

### Требование № 1. «Объем ИС(И)»

Если в сочинении менее 250 слов, а в изложении менее 150 слов (в подсчет включаются все слова, в том числе и служебные), то выставляется «незачет» за невыполнение требования № 1 и «незачет» за всю работу в целом (такие ИС(И) не проверяются по требованию № 2 «Самостоятельность написания ИС(И)» и критериям оценивания).

В клетки по всем требованиям (№ 1 и № 2) и критериям оценивания выставляется «незачет».

В поле «Результат проверки сочинения (изложения)» ставится «незачет» (см. рис. 6).

### Требование № 2. «Самостоятельность написания ИС(И)»

ИС(И) самостоятельно.

Итоговое сочинение: не допускается списывание сочинения (фрагментов сочинения) из какого-либо источника или воспроизведение по памяти чужого текста (работа другого участника, чужой текст, опубликованный в бумажном и (или) электронном виде, и др.). Допускается прямое или косвенное цитирование с обязательной ссылкой на источник (ссылка дается в свободной форме). Объем цитирования не должен превышать объем собственного текста участника.

Итоговое изложение: не допускается списывание изложения из какого-либо источника (работа другого участника, исходный текст и др.).

Если ИС(И) признано несамостоятельным, то выставляется «незачет» за невыполнение требования № 2 и «незачет» за всю работу в целом (такие ИС(И) не проверяются по критериям оценивания).

Выставляется «незачет» за невыполнение требования № 2.

В клетки по всем критериям оценивания выставляется «незачет».

В поле «Результат проверки сочинения (изложения)» ставится «незачет» (см. рис. 7).

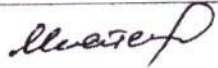
Заполняется ответственным																												
Требования к сочинению (изложению)	Результаты оценивания сочинения (изложения)																											
<table> <tr> <td></td> <td>1</td> <td>2</td> </tr> <tr> <td>Зачет</td> <td><input type="checkbox"/></td> <td><input type="checkbox"/></td> </tr> <tr> <td>Незачет</td> <td><input checked="" type="checkbox"/></td> <td><input checked="" type="checkbox"/></td> </tr> </table>		1	2	Зачет	<input type="checkbox"/>	<input type="checkbox"/>	Незачет	<input checked="" type="checkbox"/>	<input checked="" type="checkbox"/>	<table> <tr> <td>Критерии</td> <td>1</td> <td>2</td> <td>3</td> <td>4</td> <td>5</td> </tr> <tr> <td>Зачет</td> <td><input type="checkbox"/></td> <td><input type="checkbox"/></td> <td><input type="checkbox"/></td> <td><input type="checkbox"/></td> <td><input type="checkbox"/></td> </tr> <tr> <td>Незачет</td> <td><input checked="" type="checkbox"/></td> <td><input checked="" type="checkbox"/></td> <td><input checked="" type="checkbox"/></td> <td><input checked="" type="checkbox"/></td> <td><input checked="" type="checkbox"/></td> </tr> </table>	Критерии	1	2	3	4	5	Зачет	<input type="checkbox"/>	<input type="checkbox"/>	<input type="checkbox"/>	<input type="checkbox"/>	<input type="checkbox"/>	Незачет	<input checked="" type="checkbox"/>	<input checked="" type="checkbox"/>	<input checked="" type="checkbox"/>	<input checked="" type="checkbox"/>	<input checked="" type="checkbox"/>
	1	2																										
Зачет	<input type="checkbox"/>	<input type="checkbox"/>																										
Незачет	<input checked="" type="checkbox"/>	<input checked="" type="checkbox"/>																										
Критерии	1	2	3	4	5																							
Зачет	<input type="checkbox"/>	<input type="checkbox"/>	<input type="checkbox"/>	<input type="checkbox"/>	<input type="checkbox"/>																							
Незачет	<input checked="" type="checkbox"/>	<input checked="" type="checkbox"/>	<input checked="" type="checkbox"/>	<input checked="" type="checkbox"/>	<input checked="" type="checkbox"/>																							
Результат проверки сочинения (изложения)																												
<input type="checkbox"/> Зачет <input checked="" type="checkbox"/> Незачет <div style="float: right; border: 1px solid black; padding: 2px;">   <small>Подпись ответственного строго внутри окошка</small> </div>																												
Удален <input type="checkbox"/> В устной форме <input type="checkbox"/> Не закончил <input type="checkbox"/> <div style="float: right; border: 1px solid black; padding: 2px;"> <small>Подпись ответственного строго внутри окошка</small> </div>																												
Резерв - 1	Резерв - 2																											
<input type="checkbox"/>	<input type="checkbox"/>																											

Рис. 6. Область для оценки работы

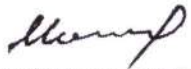
Заполняется ответственным																												
Требования к сочинению (изложению)	Результаты оценивания сочинения (изложения)																											
<table> <tr> <td></td> <td>1</td> <td>2</td> </tr> <tr> <td>Зачет</td> <td><input checked="" type="checkbox"/></td> <td><input type="checkbox"/></td> </tr> <tr> <td>Незачет</td> <td><input type="checkbox"/></td> <td><input checked="" type="checkbox"/></td> </tr> </table>		1	2	Зачет	<input checked="" type="checkbox"/>	<input type="checkbox"/>	Незачет	<input type="checkbox"/>	<input checked="" type="checkbox"/>	<table> <tr> <td>Критерии</td> <td>1</td> <td>2</td> <td>3</td> <td>4</td> <td>5</td> </tr> <tr> <td>Зачет</td> <td><input type="checkbox"/></td> <td><input type="checkbox"/></td> <td><input type="checkbox"/></td> <td><input type="checkbox"/></td> <td><input type="checkbox"/></td> </tr> <tr> <td>Незачет</td> <td><input checked="" type="checkbox"/></td> <td><input checked="" type="checkbox"/></td> <td><input checked="" type="checkbox"/></td> <td><input checked="" type="checkbox"/></td> <td><input checked="" type="checkbox"/></td> </tr> </table>	Критерии	1	2	3	4	5	Зачет	<input type="checkbox"/>	<input type="checkbox"/>	<input type="checkbox"/>	<input type="checkbox"/>	<input type="checkbox"/>	Незачет	<input checked="" type="checkbox"/>	<input checked="" type="checkbox"/>	<input checked="" type="checkbox"/>	<input checked="" type="checkbox"/>	<input checked="" type="checkbox"/>
	1	2																										
Зачет	<input checked="" type="checkbox"/>	<input type="checkbox"/>																										
Незачет	<input type="checkbox"/>	<input checked="" type="checkbox"/>																										
Критерии	1	2	3	4	5																							
Зачет	<input type="checkbox"/>	<input type="checkbox"/>	<input type="checkbox"/>	<input type="checkbox"/>	<input type="checkbox"/>																							
Незачет	<input checked="" type="checkbox"/>	<input checked="" type="checkbox"/>	<input checked="" type="checkbox"/>	<input checked="" type="checkbox"/>	<input checked="" type="checkbox"/>																							
Результат проверки сочинения (изложения)																												
<input type="checkbox"/> Зачет <input checked="" type="checkbox"/> Незачет <div style="float: right; border: 1px solid black; padding: 2px;">   <small>Подпись ответственного строго внутри окошка</small> </div>																												
Удален <input type="checkbox"/> В устной форме <input type="checkbox"/> Не закончил <input type="checkbox"/> <div style="float: right; border: 1px solid black; padding: 2px;"> <small>Подпись ответственного строго внутри окошка</small> </div>																												
Резерв - 1	Резерв - 2																											
<input type="checkbox"/>	<input type="checkbox"/>																											

Рис. 7. Область для оценки работы

Если ИС(И) соответствует требованию № 1 и требованию № 2, то выставляется «зачет» за выполнение требования № 1 и требования № 2. Указанные сочинения (изложения) далее оцениваются по критериям.

### 3. Заполнение поля «Результаты оценивания сочинения (изложения)»

Для каждого критерия должно быть помечено только одно поле: либо «зачет», либо «незачет» (за исключением заполнения поля «Результаты оценивания сочинения (изложения)» в случае проверки ИС(И) участника, сдававшего ИС(И) в устной форме).

1. Если за ИС(И) по критерию № 1 выставлен «незачет», то ИС(И) по критериям №№ 2–5 не проверяется.

В клетки по всем критериям оценивания выставляется «незачет».

2. Если за ИС(И) по критерию № 1 выставлен «зачет», а по критерию № 2 выставлен «незачет», то итоговое сочинение по критериям №№ 3–5 не проверяется.

В клетки по критериям оценивания №№ 3–5 выставляется «незачет».

3. Во всех остальных случаях ИС(И) проверяется по всем пяти критериям и оценивается по системе «зачет»/«незачет».

Заполняется ответственным																												
Требования к сочинению (изложению)	Результаты оценивания сочинения (изложения)																											
<table border="0"> <tr> <td></td> <td>1</td> <td>2</td> </tr> <tr> <td>Зачет</td> <td><input checked="" type="checkbox"/></td> <td><input checked="" type="checkbox"/></td> </tr> <tr> <td>Незачет</td> <td><input type="checkbox"/></td> <td><input type="checkbox"/></td> </tr> </table>		1	2	Зачет	<input checked="" type="checkbox"/>	<input checked="" type="checkbox"/>	Незачет	<input type="checkbox"/>	<input type="checkbox"/>	<table border="0"> <tr> <td>Критерии</td> <td>1</td> <td>2</td> <td>3</td> <td>4</td> <td>5</td> </tr> <tr> <td>Зачет</td> <td><input checked="" type="checkbox"/></td> <td><input checked="" type="checkbox"/></td> <td><input type="checkbox"/></td> <td><input checked="" type="checkbox"/></td> <td><input checked="" type="checkbox"/></td> </tr> <tr> <td>Незачет</td> <td><input type="checkbox"/></td> <td><input type="checkbox"/></td> <td><input checked="" type="checkbox"/></td> <td><input type="checkbox"/></td> <td><input type="checkbox"/></td> </tr> </table>	Критерии	1	2	3	4	5	Зачет	<input checked="" type="checkbox"/>	<input checked="" type="checkbox"/>	<input type="checkbox"/>	<input checked="" type="checkbox"/>	<input checked="" type="checkbox"/>	Незачет	<input type="checkbox"/>	<input type="checkbox"/>	<input checked="" type="checkbox"/>	<input type="checkbox"/>	<input type="checkbox"/>
	1	2																										
Зачет	<input checked="" type="checkbox"/>	<input checked="" type="checkbox"/>																										
Незачет	<input type="checkbox"/>	<input type="checkbox"/>																										
Критерии	1	2	3	4	5																							
Зачет	<input checked="" type="checkbox"/>	<input checked="" type="checkbox"/>	<input type="checkbox"/>	<input checked="" type="checkbox"/>	<input checked="" type="checkbox"/>																							
Незачет	<input type="checkbox"/>	<input type="checkbox"/>	<input checked="" type="checkbox"/>	<input type="checkbox"/>	<input type="checkbox"/>																							
Результат проверки сочинения (изложения)																												
<input checked="" type="checkbox"/> Зачет <input type="checkbox"/> Незачет																												
 <small>Подпись ответственного строго внутри окошка</small>																												
Удален <input type="checkbox"/> Не закончил <input type="checkbox"/>	В устной форме <input type="checkbox"/> <small>Подпись ответственного строго внутри окошка</small>																											
Резерв - 1 <input type="checkbox"/>	Резерв - 2 <input type="checkbox"/>																											

Рис. 8. Область для оценки работы

После окончания заполнения бланка регистрации ответственное лицо ставит свою подпись в специально отведенном для этого поле.

**6. Заполнение поля «Результаты оценивания сочинения (изложения)» в случае проверки ИС(И) участника, сдававшего ИС(И) в устной форме**

ИС(И) для лиц с ограниченными возможностями здоровья, детей-инвалидов и инвалидов может по их желанию и при наличии соответствующих медицинских показаний проводиться в устной форме.

К эксперту комиссии по проверке ИС(И) поступают копии бланков ИС(И) от участников ИС(И) с внесенной в бланк регистрации отметкой «X» в поле «В устной форме», подтвержденной подписью члена комиссии по проведению ИС(И).

В таком случае оценивание ИС(И) указанной категории участников проводится по двум установленным требованиям «Объем ИС(И)» и «Самостоятельность написания ИС(И)».

ИС(И), соответствующее установленным требованиям, оценивается по критериям.

Для получения «зачета» за ИС(И) необходимо получить «зачет» по критериям № 1 и № 2, а также дополнительно «зачет» по одному из критериев №№ 3–4. ИС(И) в устной форме по критерию № 5 не проверяется и отметки в соответствующее поле «Критерий 5» не вносятся (остаются пустыми) (см. рис. 9).

После окончания заполнения бланка регистрации ответственное лицо ставит свою подпись в специально отведенном для этого поле.

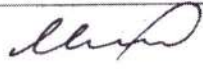

Заполняется ответственным																												
Требования к сочинению (изложению)	Результаты оценивания сочинения (изложения)																											
<table border="0"> <tr> <td></td> <td>1</td> <td>2</td> </tr> <tr> <td>Зачет</td> <td><input checked="" type="checkbox"/></td> <td><input checked="" type="checkbox"/></td> </tr> <tr> <td>Незачет</td> <td><input type="checkbox"/></td> <td><input type="checkbox"/></td> </tr> </table>		1	2	Зачет	<input checked="" type="checkbox"/>	<input checked="" type="checkbox"/>	Незачет	<input type="checkbox"/>	<input type="checkbox"/>	<table border="0"> <tr> <td>Критерии</td> <td>1</td> <td>2</td> <td>3</td> <td>4</td> <td>5</td> </tr> <tr> <td>Зачет</td> <td><input checked="" type="checkbox"/></td> <td><input checked="" type="checkbox"/></td> <td><input type="checkbox"/></td> <td><input checked="" type="checkbox"/></td> <td><input type="checkbox"/></td> </tr> <tr> <td>Незачет</td> <td><input type="checkbox"/></td> <td><input type="checkbox"/></td> <td><input checked="" type="checkbox"/></td> <td><input type="checkbox"/></td> <td><input type="checkbox"/></td> </tr> </table>	Критерии	1	2	3	4	5	Зачет	<input checked="" type="checkbox"/>	<input checked="" type="checkbox"/>	<input type="checkbox"/>	<input checked="" type="checkbox"/>	<input type="checkbox"/>	Незачет	<input type="checkbox"/>	<input type="checkbox"/>	<input checked="" type="checkbox"/>	<input type="checkbox"/>	<input type="checkbox"/>
	1	2																										
Зачет	<input checked="" type="checkbox"/>	<input checked="" type="checkbox"/>																										
Незачет	<input type="checkbox"/>	<input type="checkbox"/>																										
Критерии	1	2	3	4	5																							
Зачет	<input checked="" type="checkbox"/>	<input checked="" type="checkbox"/>	<input type="checkbox"/>	<input checked="" type="checkbox"/>	<input type="checkbox"/>																							
Незачет	<input type="checkbox"/>	<input type="checkbox"/>	<input checked="" type="checkbox"/>	<input type="checkbox"/>	<input type="checkbox"/>																							
Результат проверки сочинения (изложения)																												
<input checked="" type="checkbox"/> Зачет <input type="checkbox"/> Незачет																												
<div style="text-align: right;">   <small>Подпись ответственного строго внутри окошка</small> </div>																												
Удален <input type="checkbox"/> Не закончил <input type="checkbox"/>	В устной форме <input checked="" type="checkbox"/> <div style="text-align: right;">   <small>Подпись ответственного строго внутри окошка</small> </div>																											
Резерв - 1 <input type="checkbox"/>	Резерв - 2 <input type="checkbox"/>																											

Рис. 9. Область для оценки работы сочинения (изложения) в устной форме

**7. Заполнение полей бланка регистрации, в случае если участник ИС(И) по состоянию здоровья или другим объективным причинам не может завершить написание ИС(И)**

В случае если участник ИС(И) по состоянию здоровья или другим объективным причинам не может завершить написание ИС(И), он может покинуть место проведения ИС(И). Члены комиссии по проведению ИС(И) составляют «Акт о досрочном завершении написания итогового сочинения (изложения) по уважительным причинам» (форма ИС-08), вносят соответствующую отметку в форму ИС-05 «Ведомость проведения итогового сочинения (изложения) в учебном кабинете ОО (месте проведения)» (участник ИС(И) должен поставить свою подпись в указанной форме).

В бланке регистрации указанного участника ИС(И) необходимо внести отметку «Х» в поле «Не закончил» для учета при организации проверки, а также для последующего допуска указанных участников к повторной сдаче ИС(И) в дополнительные даты. Внесение отметки в поле «Не закончил» подтверждается подписью члена комиссии по проведению ИС(И) (см. рис. 10).

Требования к сочинению (изложению)		Результаты оценивания сочинения (изложения)						
	1 2	Критерии	1	2	3	4	5	
Зачет	<input type="checkbox"/> <input type="checkbox"/>	Зачет	<input type="checkbox"/>	<input type="checkbox"/>	<input type="checkbox"/>	<input type="checkbox"/>	<input type="checkbox"/>	
Незачет	<input type="checkbox"/> <input type="checkbox"/>	Незачет	<input type="checkbox"/>	<input type="checkbox"/>	<input type="checkbox"/>	<input type="checkbox"/>	<input type="checkbox"/>	
<i>Результат проверки сочинения (изложения)</i>								
<input type="checkbox"/> Зачет		<input type="checkbox"/> Незачет		<div style="border: 1px solid black; width: 100%; height: 30px; margin: 0 auto;"></div> <small>Подпись ответственного строго внутри окошка</small>				
Удален	<input type="checkbox"/>	В устной форме	<input type="checkbox"/>					<div style="border: 1px solid black; width: 100%; height: 30px; margin: 0 auto; position: relative;"> </div> <small>Подпись ответственного строго внутри окошка</small>
Не закончил	<input checked="" type="checkbox"/>							
Резерв - 1	<input type="checkbox"/> <input type="checkbox"/> <input type="checkbox"/> <input type="checkbox"/> <input type="checkbox"/>			Резерв - 2	<input type="checkbox"/> <input type="checkbox"/> <input type="checkbox"/> <input type="checkbox"/> <input type="checkbox"/>			

*Рис. 10. Заполнение полей нижней части бланка регистрации (участник не закончил написание сочинения (изложения) по уважительным причинам)*

## 8. Заполнение полей бланка регистрации, в случае если участник ИС(И) удален с ИС(И)

В случае если участник ИС(И) нарушил установленные требования, изложенные в пункте 28 Порядка проведения государственной итоговой аттестации по образовательным программам среднего общего образования (приказ Минпросвещения России и Рособнадзора от 4 апреля 2023 г. № 232/551), он удаляется с ИС(И). Член комиссии по проведению ИС(И) составляет «Акт об удалении участника ИС(И)» (форма ИС-09), вносит соответствующую отметку в форму ИС-05 «Ведомость проведения ИС(И) в учебном кабинете ОО (месте проведения)» (участник ИС(И) должен поставить свою подпись в указанной форме). В бланке регистрации указанного участника ИС(И) необходимо внести отметку «X» в поле «Удален». Внесение отметки в поле «Удален» подтверждается подписью члена комиссии по проведению ИС(И) (см. рис. 11).


Заполняется ответственным										
Требования к сочинению (изложению)					Результаты оценивания сочинения (изложения)					
		1	2		Критерии	1	2	3	4	5
	Зачет	<input type="checkbox"/>	<input type="checkbox"/>		Зачет	<input type="checkbox"/>	<input type="checkbox"/>	<input type="checkbox"/>	<input type="checkbox"/>	<input type="checkbox"/>
	Незачет	<input type="checkbox"/>	<input type="checkbox"/>		Незачет	<input type="checkbox"/>	<input type="checkbox"/>	<input type="checkbox"/>	<input type="checkbox"/>	<input type="checkbox"/>
Результат проверки сочинения (изложения)										
<input type="checkbox"/> Зачет <input type="checkbox"/> Незачет					<div style="border: 1px solid black; height: 30px; width: 100%;"></div> Подпись ответственного строго внутри окошка					
Удален		<input checked="" type="checkbox"/>	В устной форме		<input type="checkbox"/>		<div style="border: 1px solid black; padding: 5px;">  </div> Подпись ответственного строго внутри окошка			
Не закончил		<input type="checkbox"/>								
Резерв - 1					Резерв - 2					
<input type="checkbox"/> <input type="checkbox"/> <input type="checkbox"/> <input type="checkbox"/> <input type="checkbox"/>					<input type="checkbox"/> <input type="checkbox"/> <input type="checkbox"/> <input type="checkbox"/> <input type="checkbox"/>					

Рис. 11. Заполнение полей нижней части бланка регистрации (удаление с экзамена)